



Zoom
マニュアル
ウェビナー
(PC版)

日本自殺総合対策学会
2024年2月

■Zoomウェビナーとは

「ウェブセミナー」を開催するためにカスタマイズされた機能です。

■Zoomミーティングとの違い

- Zoomミーティングではホストと参加者が双方向で画面共有・ビデオ通話が可能ですが、Zoomウェビナーでは「ホスト」と指定された「パネリスト」のみがビデオ、音声、画面を共有可能です。
- その他の参加者は「視聴者」として閲覧のみ許可されており、カメラやマイクの操作は原則できません。
- 視聴者はQ&A, チャットなど、ホスト側が設定した機能を通じてホスト・パネリストとコミュニケーションを取ることができますが、他の視聴者を確認することはできません。

※大会では、視聴者はQ&A機能のみ使用できる設定にします。

●名称と役割

ホスト (主催者)

- 主催者として本学会事務局が各機能の設定・管理を行います。

パネリスト (講演者)

- 講演者・講師役として、視聴者に対して映像や音声の発信、質問の回答等を行います。
- 全参加者の状況 (人数、挙手、Q&Aなど) を確認できます。

視聴者 (参加者)

- ビデオ、音声、画面共有は使用できません。(閲覧専用)
- Q&Aによるパネリストへの質問は可能です。

●操作可能な項目

	Zoomウェビナー	Zoomミーティング
カメラ・マイク操作	ホスト・パネリストのみ	○
画面共有	ホスト・パネリストのみ	○
参加者一覧の閲覧	ホスト・パネリストのみ	○
テキストチャット	○	○
Q&A	○	×
ブレイクアウトルーム	×	○

●アプリ版の利用： 最新バージョンをご利用ください。

●ブラウザの利用：サポートされているウェブブラウザ

Chrome / Firefox / Edge / Safari

それぞれ最新バージョンから2バージョン以内

※Internet Explorer 等のサポート対象外ブラウザを利用する場合、
参加自体ができないことや、使用できる機能に制限が生じる恐れがあります。

●インターネット環境：有線の環境がある場合には有線LANを推奨します。

●スピーカー、イヤホン：有線タイプの製品を推奨いたします。

Bluetooth等のワイヤレスイヤホンでは接続が不安定になり、
音声が乱れる場合があります。

最初に、パソコンにZoomのアプリケーションをインストールする必要があります。アプリのインストール手順は以下の通りです。

※開催前日までにインストールをお願い致します。

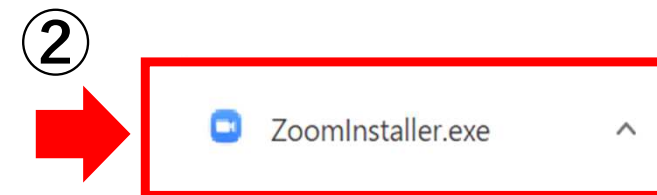
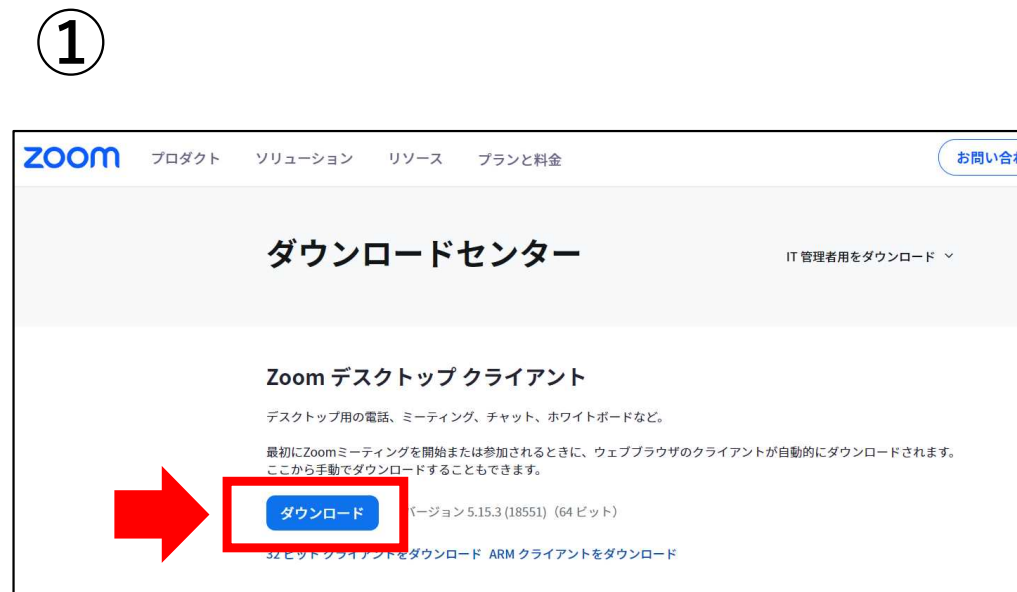
① <https://zoom.us/download>からインストーラをダウンロード

※Zoomアプリは必ず最新のをインストールして下さい。

※不正な処理を行う偽物の存在が確認されているので、URLを注意して確認してください

② ダウンロードされた**ZoomInstaller.exe**をクリックする

③ サインイン画面が表示されれば、インストール完了



①主催者よりメールで送付された
招待URLを押す

例



②ポップアップウィンドウ (ダイアログ) の
「Zoom Meetingを開く」を押す

Zoom Meetings を開きますか？

https://us06web.zoom.us がこのアプリケーションを開く許可を求めています。

us06web.zoom.us でのこのタイプのリンクは常に関連付けられたアプリで開く

Zoom Meetings を開く キャンセル

ブラウザが表示しているダイアログのZoom Meetingsを開くをクリックしてください

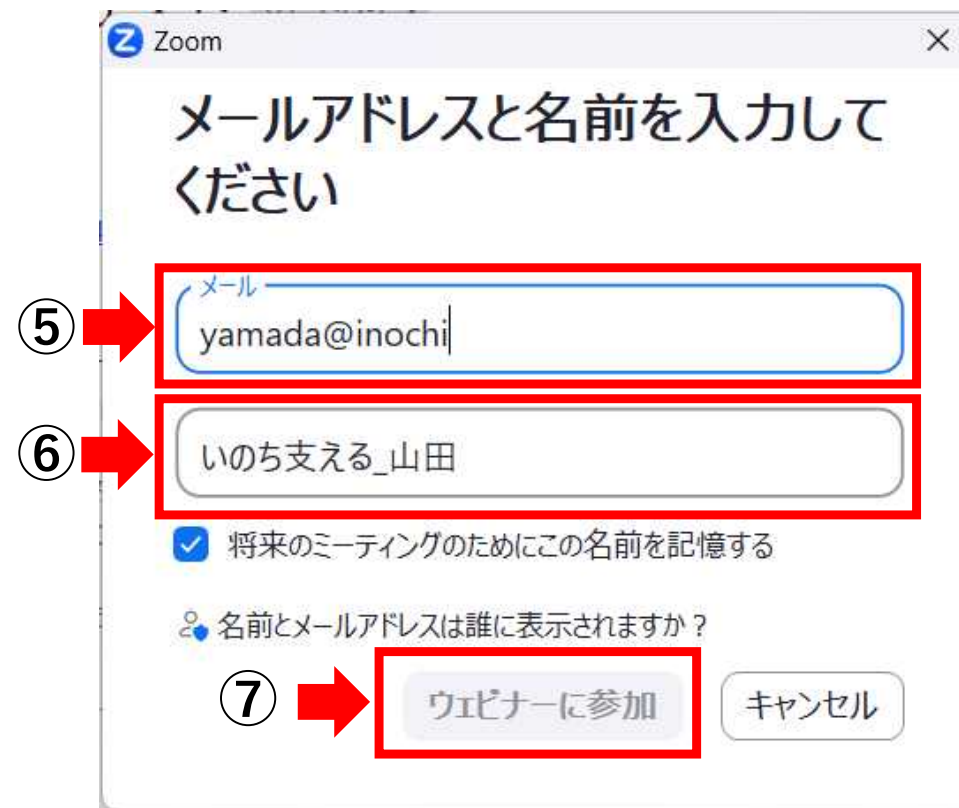
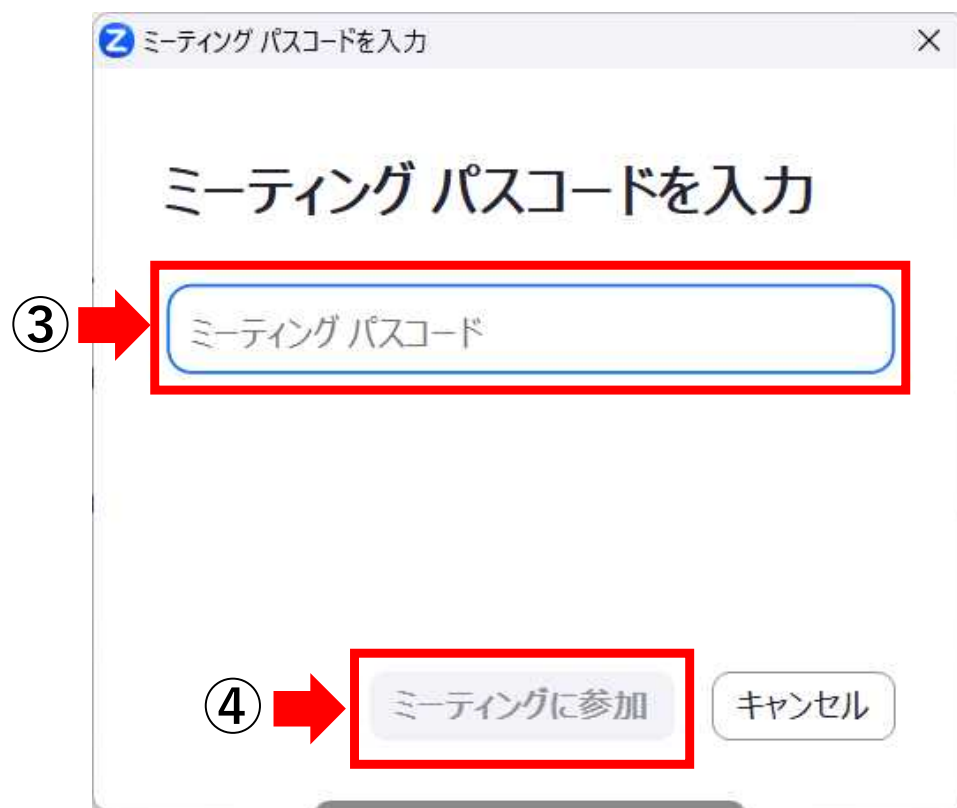
ダイアログが表示されない場合は、以下のミーティングを起動をクリックしてください

ミーティングに参加することにより、サービス利用規約とプライバシーステートメントに同意したことになります。

※ ミーティングを起動

※②のダイアログが表示されない場合
下部のミーティングを起動を押す

- ③主催者からメール送付された**パスコード (6桁の数字)** を入力する
- ④「**ミーティングに参加**」を押す
- ⑤**メールアドレス**を入力する※お申し込み時のアドレス以外でも可
- ⑥**名前 (表示名)**を入力する
- ⑦「**ウェビナーに参加**」を押す

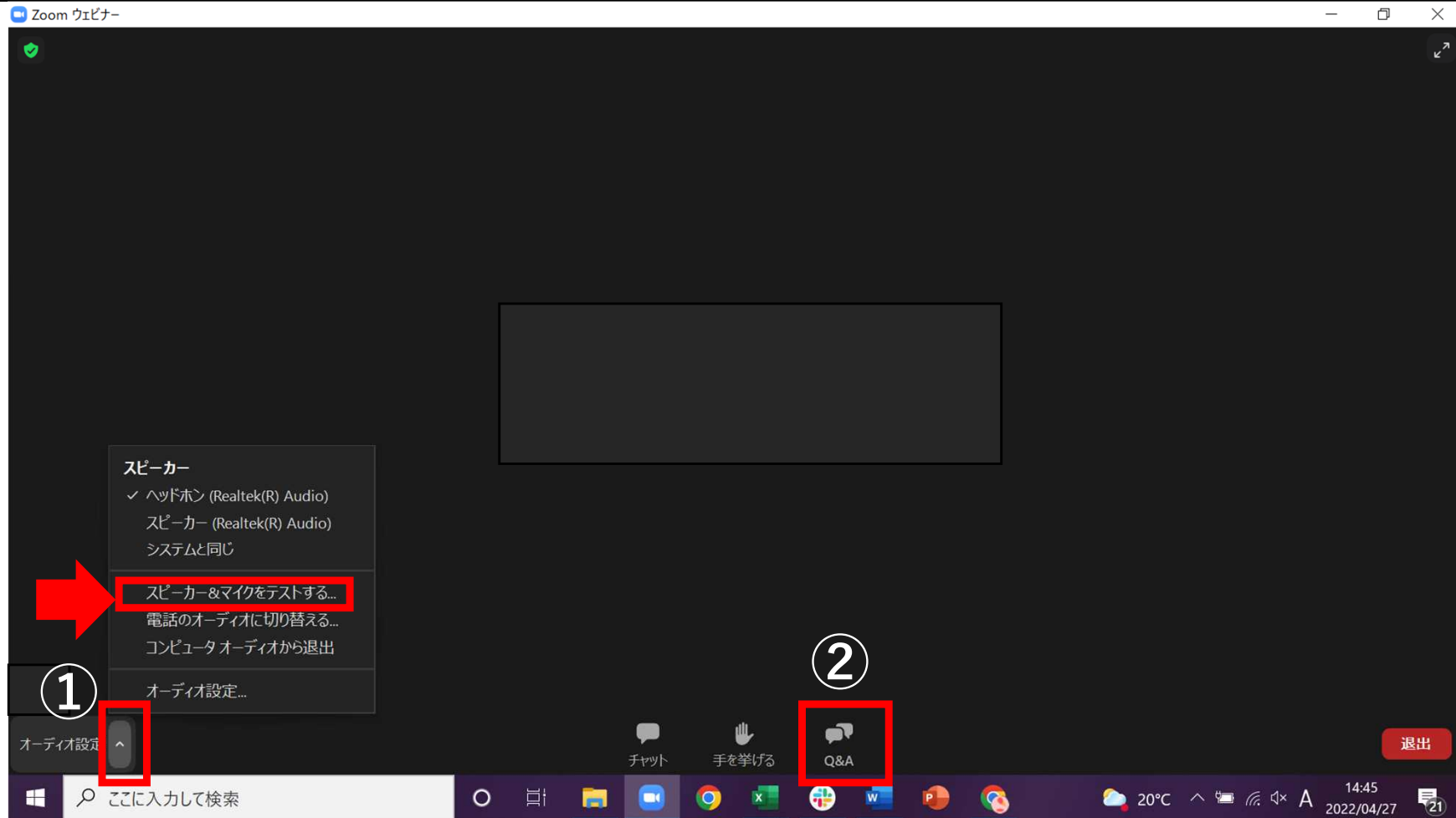


※注意※

PCの設定によって表示される画面が異なることもございます。ご了承ください。

ウェビナー参加中に操作を行う

Zoom マニュアル (PC版)



① 音声が聞こえない場合、オーディオ設定横の矢印を押し
スピーカー & マイクをテストするにて音声を確認してください。

② 発表内容への質問がある場合は、Q&Aに書き込んでください。

※主催者・発表者側にのみお名前とQ&Aが表示されます。

Zoom の操作方法等に関するお問合せについては、Zoom テクニカルサポートをご活用ください。

▷ Zoom ヘルプセンター

<https://support.zoom.us/hc/ja>

▷ Zoom ウェビナー 入門

<https://support.zoom.us/hc/ja/p/zoom-webinars-guide>

